

应用《广东省学生资助综合管理系统》中的“本专科国家励志奖学金功能”操作指引

1. **高校**应提前将需要申请本专科国家励志奖学金的学生学籍信息录入到《全国学生资助管理信息系统》(详见图 E1),《全国学生资助管理信息系统》的学籍信息每天会自动同步到《广东省学生资助综合管理系统》,只有学生的学籍信息存在《广东省学生资助综合管理系统》的“在校生基本信息”中(详见图 E2),才可以顺利完成本专科国家励志奖学金填报。

2. 院系负责人或学校负责人录入本专科国家励志奖学金评选名单,有“添加”和“导入自采集励志奖学金”两种录入方式(详见图 E3)。

3. 院系负责人初审本专科国家励志奖学金名单(详见图 E4),只有院系负责人录入的本专科国家励志奖学金评选名单,才有院系负责人初审环节;学校负责人录入的本专科国家励志奖学金评选名单,

院系负责人初审默认为审核通过。

4. 学校负责人添加学校级评审专家(详见图 7),学校级评审专家必须为院系负责人才能添加成功,院系负责人的设置(详见图 E5 和图 E6)。

5. 学校负责人将本专科国家励志奖学金名单分配给学校级评审专家(详见图 E8)。

6. 学校级评审专家对本专科国家励志奖学金评选名单进行评审(详见图 E9),两个专家有其中一个审核不通过时,该名单退回;院系负责人录入的名单由院系负责人进行修改;学校负责人录入的名单由学校负责人进行修改。

7. 学校负责人对学校级专家评审通过的本专科国家励志奖学金名单进行审核(详见图 E10),学校负责人审核不通过时,该名单退回,院系负责人录入的名单由院系负责人进行修改;学校负责人录入的名单由学校负责人进行修改。修改后的数据不需要再进行学校级专家评审环节,如果是新增(含已有的学生删除后再录入),需要重新进行学校级专家评审环节。

8. 省级负责人设置本专科国家励志奖学金省级评审专家。

9. 省级评审专家对本专科国家励志奖学金评选名单进行评审，省级专家评审不通过时，该名单退回，院系负责人录入的名单由院系负责人进行修改；学校负责人录入的名单由学校负责人进行修改。修改后的数据不需要再进行学校级专家评审环节，如果是新增（含已有的学生删除后再录入），需要重新进行学校级专家评审环节。

10. 省级负责人对省级专家评审通过的本专科国家励志奖学金名单进行审核，省级可以对专家评审通过的数据审核不通，审核不通过时，该名单退回，院系负责人录入的名单由院系负责人进行修改；学校负责人录入的名单由学校负责人进行修改。修改后的数据不需要再进行学校级专家评审环节和省级专家评审环节，如果是新增（含已有的学生删除后再录入），需要重新进行学校级专家评审环节和省级专家评审环节。

11. 学校负责人"导出申请表 PDF"（即每个学生的本专科国家励志奖学金申请表）盖章后“上传申请表”存档（详见图 E10），只有省级负责人审核通过的名单才可以"导出申请表 PDF"。

12. 学校负责人“上传评审报告”存档（详见图 E10）。

13. 学校负责人“按全国系统模版导出”（详见图 E10）励志奖学金数据模板（建议省级负责人审核通过名单后再导出），导入《全国学生资助管理信息系统》（详见图 E11）。

14. 及时通过“进展查看”（详见图 E12）查看院系审核不通过情况、校内交叉审核不通过情况、学校审核不通过情况、省级专家审核不通过情况、省级审核不通过情况，做好数据修改工作（院系负责人录入的名单由院系负责人进行修改；学校负责人录入的名单由学校负责人进行修改）。

15. 至此已完成完成困难学生认定工作。

图 E1



图 E2

The screenshot displays a web-based management system for a school. The top navigation bar includes the system name '学校办理子系统', a menu icon, and user information '院系负责人'. The left sidebar contains navigation options such as '本专科', '学生管理', '在校基本信息', '助学管理', '励志奖学金管理', '公示管理', and '进展查看'. The main content area is titled '在校基本信息' and contains a form with various input fields for student details. Below the form is a table with one data row and a search bar. A red box highlights the '在校基本信息' menu item, the form fields, and the table.

学校办理子系统

锁屏 全屏 院系负责人

在校基本信息

学院: 计算机学院 年级: 班级: 请选择

姓名: 身份证号: 学号:

性别: 请选择 政治面貌: 请选择 民族: 请选择

学生类型码: 请选择 专业大类: 请选择 专业:

攻读学历/层次: 请选择 是否农村学生: 请选择 是否毕业生: 请选择

搜索 重置

序号	姓名	证件类型	身份证件号	考生号	学号	性别	出生日期	政治面貌	民族	学生类型码	学习形式	学院(院/系名称)	年级
1		居民身份证		-	-	男		群众	汉族	专科	全日制	计算机学院	2024

显示第 1 到第 1 条记录, 总共 1 条记录

图 E3



图 E4

学校办理子系统

138244189781 在线 注销

本专科

- 学生管理
- 助学管理
- 励志奖学金管理**
 - 资助名单录入
 - 励志奖学金初审**
- 公示管理

进展查看

锁屏 全屏 院系负责人

首页 资助名单录入 励志奖学金初审 刷新

学年: 2025-2026 资助项目: 励志奖学金 学院: 请选择

班级: 请选择 学生姓名: 身份证号:

院系审核状态: 请选择 校内审核状态: 请选择 学校审核状态: 请选择

上级审核状态: 请选择 数据来源: 请选择

搜索 重置

初审 导出 导出申请表PDF

序号	姓名	身份证件号	院系名称	专业	年级	班级	院系审核状态	院系审核意见	校内交叉审核状态	校内交叉审核意见	学校审核状态	学校审
1			计算机学院	计算机	2024	计算机网络1班	已通过	同意推荐该同学获得2025-20...	待审核	-	-	-

显示第 1 到第 1 条记录, 总共 1 条记录

图 E5



图 E6



图 E7

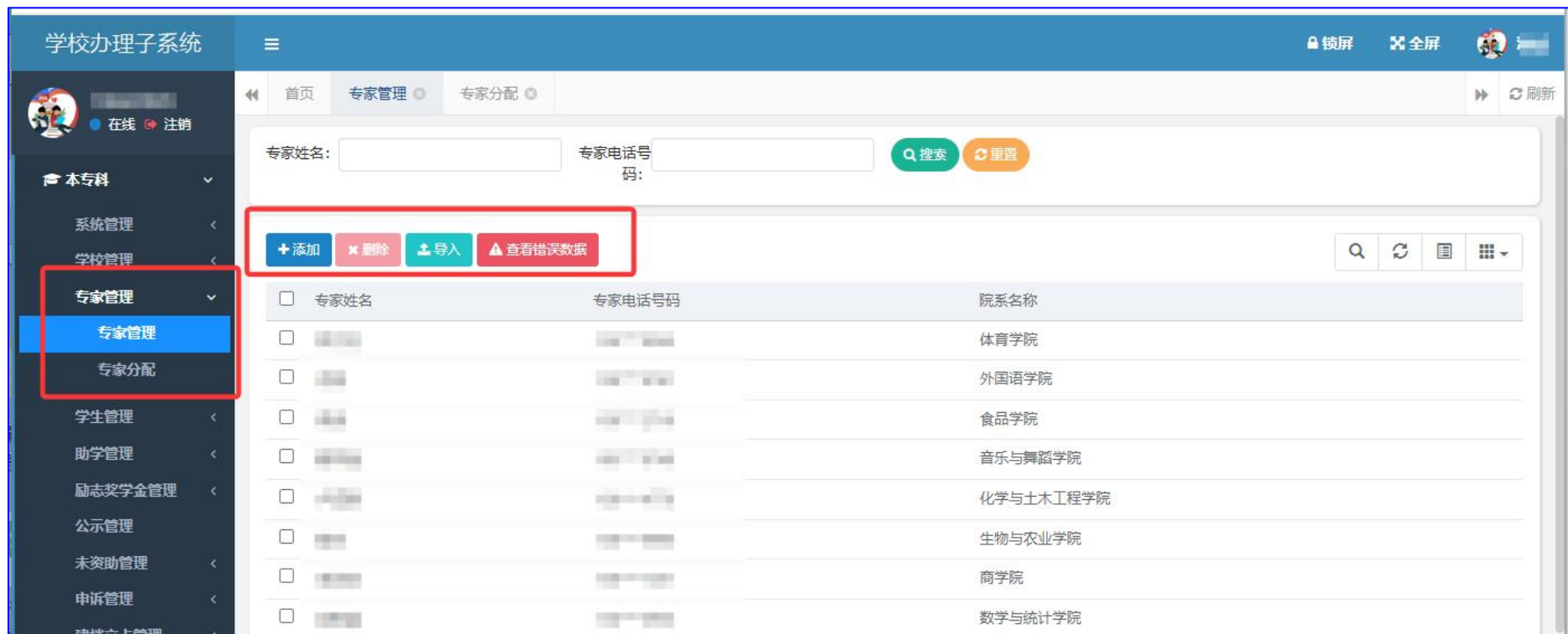


图 E8

学校办理子系统

锁屏 全屏

在线 注销

本专科

- 系统管理
- 学校管理
- 专家管理**
 - 专家管理
 - 专家分配**
- 学生管理
- 助学管理
- 励志奖学金管理
- 公示管理
- 未资助管理
- 申诉管理
- 建档立卡管理
- 高校学生资助情况

首页 院系管理 校级名单审核 专家管理 专家分配 刷新

学年: 2025-2026 学院: 请选择 班级:

学生姓名: 身份证号:

搜索 重置

+ 专家分配 查询结果分配 导入 错误数据

<input type="checkbox"/>	姓名	身份证件号	院系名称	专业	年级	院系审核状态	院系审核意见	是否分配	交叉审核人员	操作
<input type="checkbox"/>			计算机学院	计算机	2024	已通过	不通过	否	-	查看

显示第 1 到第 1 条记录, 总共 1 条记录

图 E9

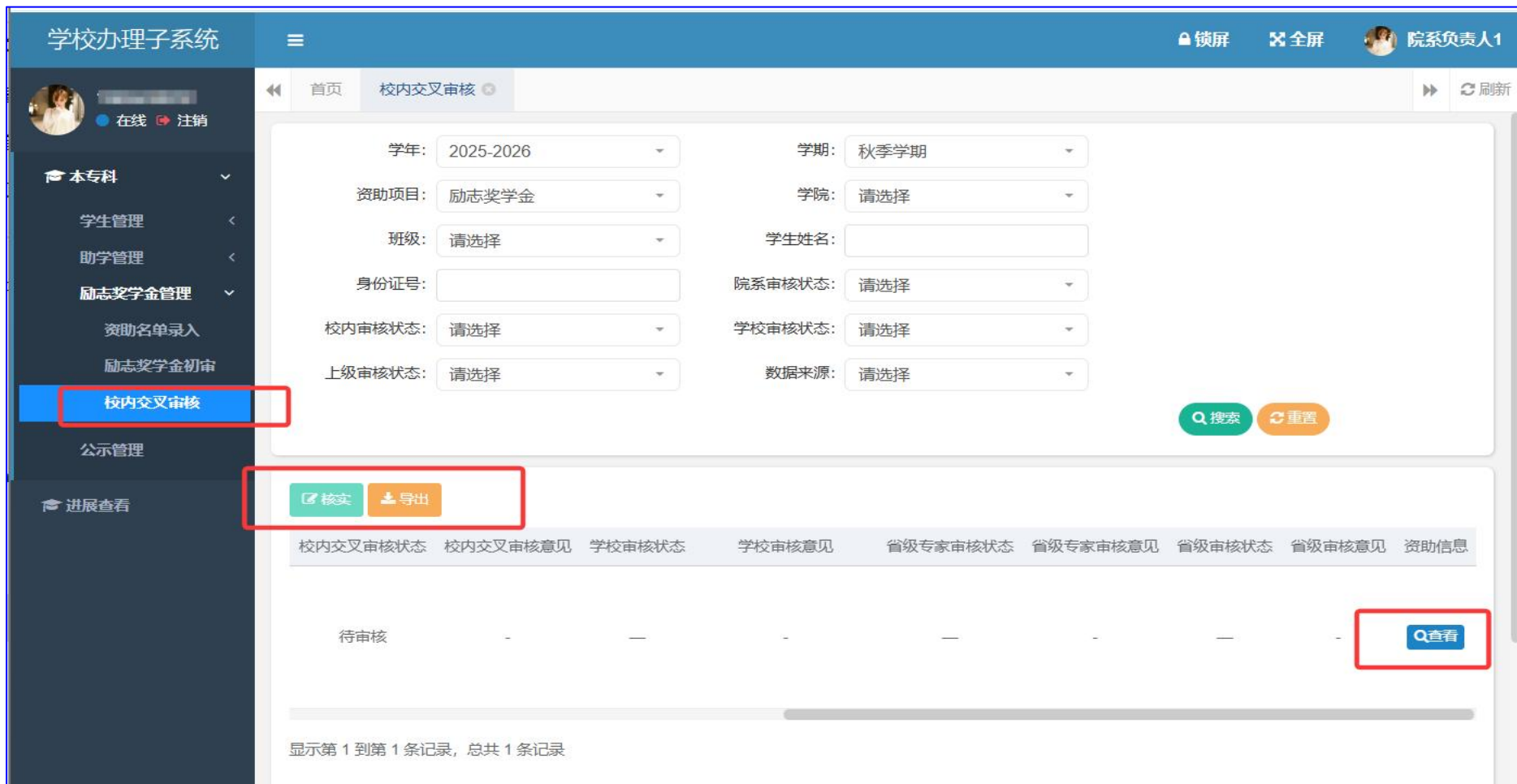


图 E10

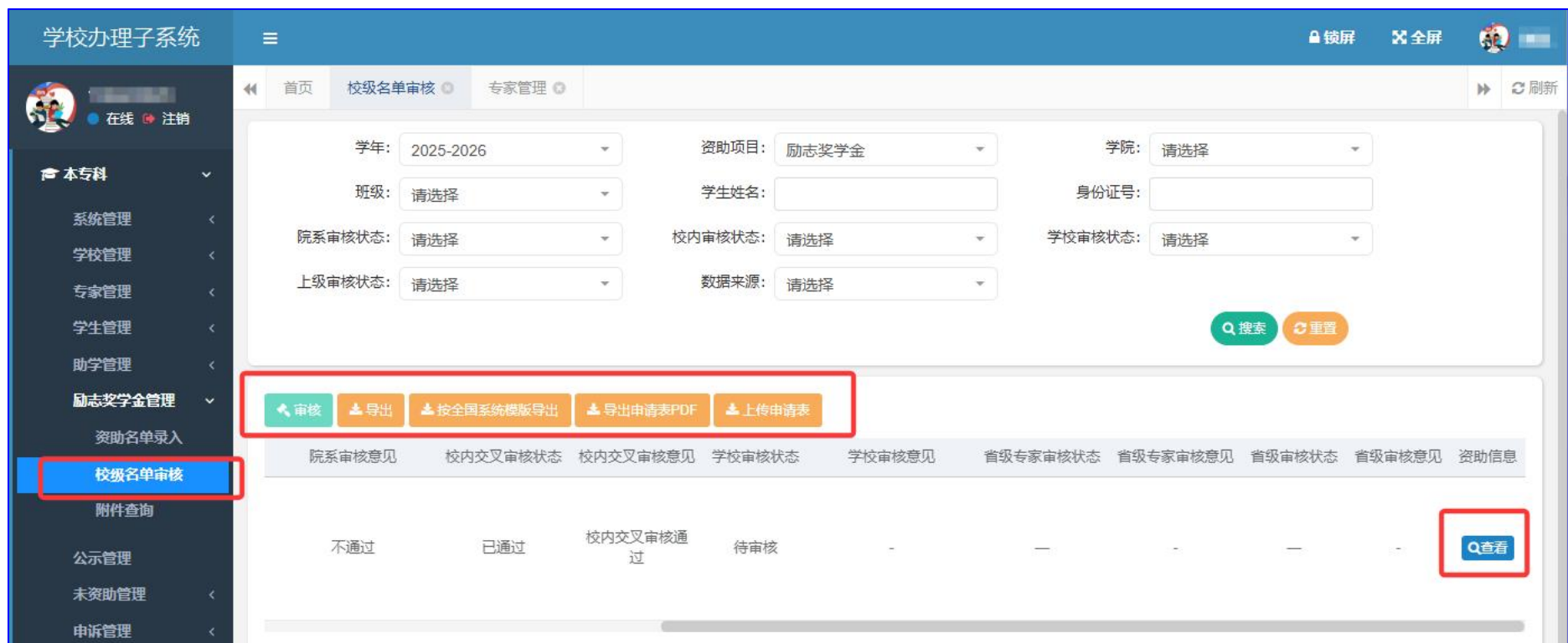


图 E11

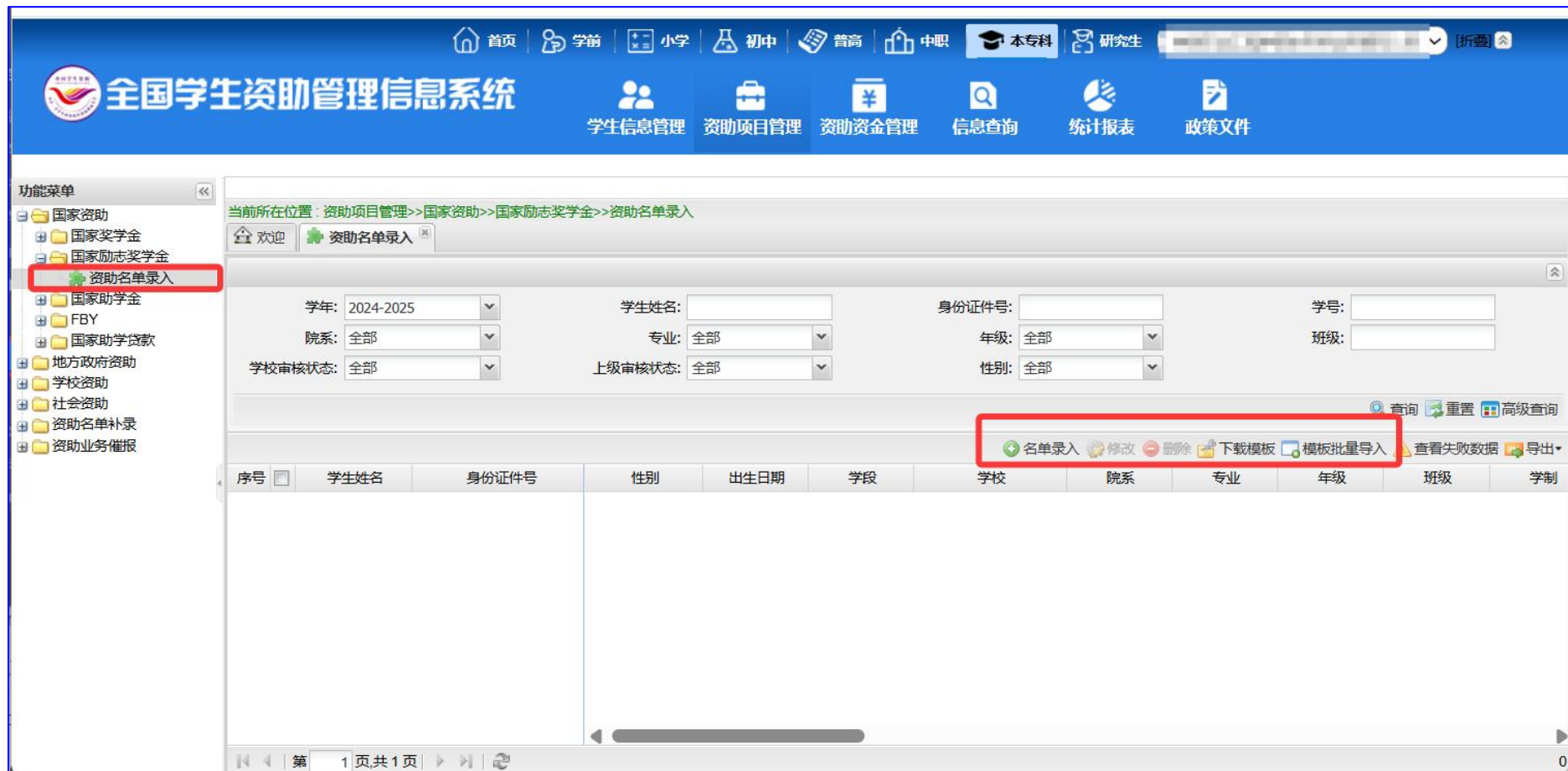


图 E12

学校办理子系统

锁屏 全屏

首页 进展查看

刷新

综合情况 在校生成情况 家庭经济困难情况 国家助学金 国家励志奖学金

学院	班级数量	学生申请人数	院系待审核人数	院系审核通过人数	院系审核不通过人数	校内待审核人数	校内审核通过人数	校内审核不通过人数	学校待审核人数	学校审核通过人数	学校审核不通过
计算机学院	1	1	0	1	0	0	1	0	0	0	0

显示第 1 到第 1 条记录, 总共 1 条记录

在线 注销

本专科

通知公告管理

咨询/问题/纠纷管理

绩效管理

进展查看